

LOOK

EN I ES

**E-765** GOTHAM



**E-765** GOTHAM



**E-765 GOTHAM - CONQUER THE URBAN JUNGLE**  
CARBON FIBER. URBAN FLAIR.

Imagine an electric bike that weighs almost nothing. With its 100% carbon frame, the E-765 GOTHAM sets a new standard in power-assisted bicycles. Tipping the scales at a mere 15.8kg, it moves ahead of most other aluminum e-bikes as one of the lightest on the market today. How? Thanks to LOOK's 30-year expertise in carbon fiber technologies combined with the FAZUA EVATION motor, the lightest and most compact e-bike motor. A dream combo to enhance your urban journeys.

*Imagina una bici eléctrica que apenas pese. La E-765 GOTHAM establece un nuevo hito en las bicis asistidas gracias a su cuadro 100% carbono. Inclinando la báscula en apenas 15,8 kg, resulta más ligera que muchas e-Bikes de aluminio y una de las más livianas del mercado actualmente. ¿Cómo? Gracias a los 30 años de conocimientos de LOOK en tecnología de fibra de carbono, junto al motor FAZUA EVATION, el más ligero y compacto. Una combinación de ensueño para ensalzar tus trayectos urbanos.*



## DESIGNED & MANUFACTURED BY LOOK

Ever since LOOK's early days in the cycling industry, in a time when metal was king, carbon has always been a material of choice. Working within its own manufacturing facilities, for more than 30 years LOOK has been developing unique knowledge and expertise in working with carbon, with a view to realising high-performance properties.

Once the optimal forms have been designed, our engineers work with tremendous focus on the process and the fitting of the carbon at all points with a view to achieving the ultimate goal: the production of an ultra-fast frame, not only thanks to its aerodynamic properties, but also thanks to its low weight, its rigidity and excellent grip.

The weave of the carbon is a key factor for LOOK. For each section of the frame it is a matter of selecting the right fibres, their direction, their thickness (number of layers), and the positioning of reinforcements at certain key points. The bottom bracket area, for example, must be capable of withstanding greater forces than the head tube. The same goes for each section of the frame and the fork: the expertise that LOOK applies in this detailed work makes all the difference.

*Desde los comienzos de LOOK en la industria del ciclismo, en una época en la que el metal era el rey, su material de elección ha sido siempre el carbono. Desde hace más de 30 años, LOOK desarrolla en sus propias fábricas técnicas y conocimientos únicos para el tratamiento del carbono con el fin de obtener propiedades de alto rendimiento.*

*Una vez diseñadas las formas óptimas, nuestros ingenieros trabajan de forma muy específica en los procesos y la aplicación del carbono en todos los puntos para conseguir el objetivo definitivo: la producción de un cuadro ultrarrápido, no sólo por sus propiedades aerodinámicas, sino también por su ligereza, rigidez y excelente adherencia.*

*El entramado del carbono es un factor esencial para LOOK. Se trata de seleccionar, para cada zona del cuadro, las fibras adecuadas, su orientación y su grosor (número de capas), así como la colocación de refuerzos en determinadas zonas clave. La zona de la caja de pedalier, por ejemplo, debe ser capaz de resistir fuerzas más elevadas que el tubo de dirección. Lo mismo ocurre con cada parte del cuadro y de la horquilla; los conocimientos que aporta LOOK a esta labor detallada marcan la diferencia.*



# GO FUR THER

**E-765** GOTHAM

## A MOTOR THAT NEVER FALTERS

At the heart of the E-765 GOTHAM: the central FAZUA EVATION motor. This e-bike motor has your back on all your rides.

- **Autonomy:** You will easily exceed 50 kilometers in an urban environment. Mixed use will push the boundaries out to over 80 kilometers. Go beyond the office, seek out adventure!

- **Versatility:** The 250-watt removable not only makes for easy recharging. It can also be left at home whenever you feel like it, giving you a classic pushbike that weighs barely 11kg, perfect to pedal to new horizons.

- **Smoothness:** Pedal as if you were riding a classic city bike. You will forget there is even a motor in the downtube, so smooth does the Power Assist feel as you accelerate to the assistance limit of 25 km/h.

*El corazón de la E-765 GOTHAM es el motor FAZUA EVATION. Este motor para e-Bike siempre te cubrirá las espaldas:*

- **Autonomía:** superarás fácilmente los 50 kilómetros en trayectos urbanos. Un uso mixto te dará más de 80 kilómetros de autonomía. ¡Ve más allá de la oficina, ve en busca de aventura!

- **Versatilidad:** El motor extraíble de 250 vatios no sólo facilita su carga, también permite dejarla en casa cuando te plazca, otorgándote una bici convencional de apenas 11 kg, perfecta para pedalear hasta nuevos destinos.

- **Suavidad:** pedalea como si estuvieses usando una bici urbana convencional, olvidarás incluso que hay un motor en el tubo diagonal. El Power Assist acelera suavemente hasta los 25 km/h como máximo.

**LOOK HM CARBON FRAME & FORK**  
CUADRO Y HORQUILLA LOOK HM CARBON

**250 W**  
REPLACEABLE / REMOVABLE BATTERY  
INTEGRATED MOTOR & BATTERY

BATERÍA REEMPLAZABLE  
MOTOR Y BATERÍA INTEGRADOS

**COMFORTABLE SADDLE**  
SELLE ITALIA NOVUS BROWN

**CÓMODO SILLÍN**  
SELLE ITALIA NOVUS BROWN

**15%**  
MORE FLEXIBLE  
SEATSTAYS: 3D DOUBLE WAVE

VAINAS 3D DOUBLE WAVE:  
FLEXIBLE CON FILTRO  
ANTIIMPACTOS

**FLAT BAR 15 MM RISER  
WITH LEATHER GRIP**  
+ SMARTPHONE HOLDER

**MANILLAR CON 15 MM DE  
ELEVACIÓN Y PUÑOS DE PIEL**  
+ SOPORTE PARA MÓVIL

**15,8 KG**

**MULTIACTIVITY**  
700 X 40 TIRES

**POLIVALENTES**  
NEUMÁTICOS 700 X 40

**REFLECTIVE GRAPHICS  
ON FRAME AND TIRES**  
ELEMENTOS REFLECTANTES  
EN CUADRO Y NEUMÁTICOS

**GEO TREKKING VISION PEDALS**  
PEDALES GEO TREKKING VISION



**E-765 GOTHAM**



**LIGHT  
YOUR  
RIDE**  
—

## SAFETY FIRST AND FOREMOST

The E-765 GOTHAM is designed to offer maximum visibility and safety in urban environments.

The carefully-selected components include the **GEO TREKKING VISION** pedals, which are fitted with an integrated lighting system. The tires and frame feature reflective stickers to further improve visibility. Pedal with full peace of mind, safety need no longer be a concern.

*La E-765 GOTHAM está diseñada para ofrecer la máxima visibilidad y seguridad en entornos urbanos.*

*Los componentes cuidadosamente seleccionados, incluyen los pedales **GEO TREKKING VISION** que incorporan un sistema de iluminación. Los neumáticos y el cuadro presentan unas tiras reflectantes para mejorar la visibilidad. Pedalea con prudencia, la seguridad no debe ser una preocupación.*







## VERSATILE FROM THE CITY TO THE COUNTRYSIDE

**Why have two bikes when one is enough?**

The E-765 GOTHAM is as comfortable on city street as it is on country lanes.

Quality components offer full versatility. The GEO TREKKING pedals feature two sides - one flat for use in street shoes, one clipless for use with SPD-standard cycling shoes. The adjustable FSA VARIUS stem can be inclined from a relaxed to a more sporty position with the twist of an Allen wrench within a  $-20^{\circ}$  to  $+40^{\circ}$  range. The stem also features an integrated phone holder so you can keep an eye on your route and battery status as you ride. Finally, the 40mm-wide tires and SKS SPEEDROCKER mudguards make for easy handling and exceptional comfort no matter the terrain.

*¿Por qué tener dos bicis cuando una es suficiente?*

*La E-765 GOTHAM es tan cómoda en las calles de la ciudad como lo es en poistas de tierra.*

*Los componentes de calidad ofrecen un completa versatilidad. Los pedales GEO TREKKING ofrecen dos caras, una de plataforma para usar con calzado casual, y otra para usar con el sistema SPD. La potencia regulable FSA VARIUS tiene un rango de  $-20^{\circ}$  a  $+40^{\circ}$ , ofreciendo una posición más erguida o más deportiva, con sólo girar una llave Allen. La potencia también integra un soporte para el teléfono, para que puedas echar un vistazo al trayecto y al estado de la batería mientras pedaleas. Finalmente, los neumáticos de 40 mm de balón y los guardabarros SKS SPEEDROCKER, facilitan el control y la comodidad en cualquier terreno.*








## FAZUA EVATION MOTOR

The motor and battery pack, offering a torque of 55Nm and average power output of 250w (max. 400w), will easily allow you to reach 25km/h.

A 4.6kg, detachable motor and battery pack only makes sense if it can easily be removed when required. Designed as a single unit, the FAZUA Electric Power Assist can be left at home, bringing the weight of the E-765 GOTHAM down to 11kg.

*El conjunto motor y batería ofrece un par de 55 Nm y una potencia media de 250 w (400 w máximo), permitiéndote alcanzar fácilmente los 25 km/h.*

*Un conjunto extraíble de 4,6 kg sólo tiene sentido si se puede retirar fácilmente cuando es necesario. Diseñado como una única unidad, el FAZUA Electric Power Assist se puede dejar en casa, rebajando el peso de la E-765 GOTHAM hasta los 11 kg.*





**BATTERY**  
BATERÍA

- 1.4 KG
- LITHIUM ION
- 250W
- 7AH, 36V
- DEEP SLEEP AFTER 8 HOURS
- ~3,5H CHARGING TIME
- FAZUA CHARGER

- 1.4 KG
- IONES DE LITIO
- 250 W
- 7 Ah, 36 V
- SUSPENSIÓN PROFUNDA PASADAS 8 HORAS
- TIEMPO DE CARGA: ~3,5 H
- CARGADOR FAZUA



**DRIVEPACK**  
BLOQUE MOTOR

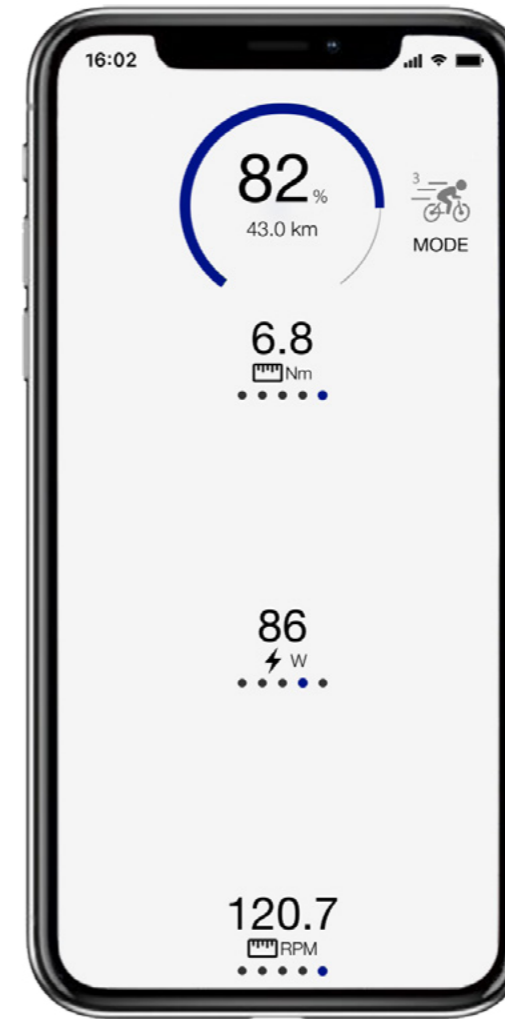
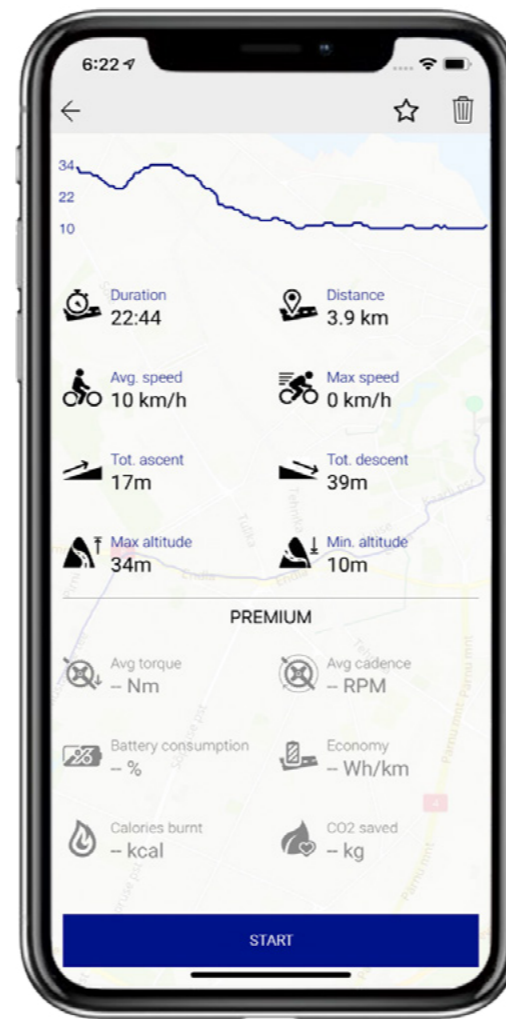
- 1.9 KG
- MOTOR WITH 250 W (PEAK 400 W)
- SUPPORT – 25 KM/H
- USB INTERFACE
- USE BOTH HANDS
- INSERTING: LOCKS IN PLACE AUDIBLY
- REMOVE: LIGHTEN LOCK

- 1,9 KG
- MOTOR CON 250 W (PICO 400 W)
- ASISTENCIA: 25 KM/H
- INTERFAZ USB
- USO DE AMBAS MANOS
- INSERCIÓN: EMITE UN SONIDO AL ACOPLARSE
- RETIRADA: BOTÓN DE DESBLOQUEO

**BOTTOM BRACKET**  
CAJA DE PEDALIER

- 1.3 KG
  - BOTH SIDED TORQUE MEASUREMENT
  - 55NM (PEAK 60NM)
  - STANDARD BCD 104 OR BCD 110
- 1.3 KG
  - MEDICIÓN DEL PAR A AMBOS LADOS
  - 55 NM (PICO 60 NM)
  - ESTÁNDAR BCD 104 O BCD 110





## FAZUA MOBILE APP

Stay connected with the free FAZUA mobile app: linked directly to the battery, it allows you to easily check charge, condition and temperature in real time.

Featuring integrated GPS tracking, the app can also suggest routes to a destination, including total climb and range within reach depending on battery status.

*Permanece conectado con la App gratuita Fazua; enlazada directamente a la batería, te permite comprobar fácilmente y al instante, su carga, estado y temperatura.*

*La App integra seguimiento por GPS, pudiendo sugerir también rutas hasta destino, indicando el ascenso total y la autonomía en base al modo de la batería.*

### 3D WAVE DESIGN SEATSTAYS

The seatstays are designed as 2 waves that act as flexion points, increasing the natural flexibility of carbon fiber by 15%.

By flattening the tubes, vertical flexibility and lateral stiffness are also improved, filtering shocks even at high speed. The 3D WAVE thus achieves exceptional vibration dampening without adding weight. Whether you are riding down sidewalks, over manholes or along rough paths, the 3D wave will be your friend.

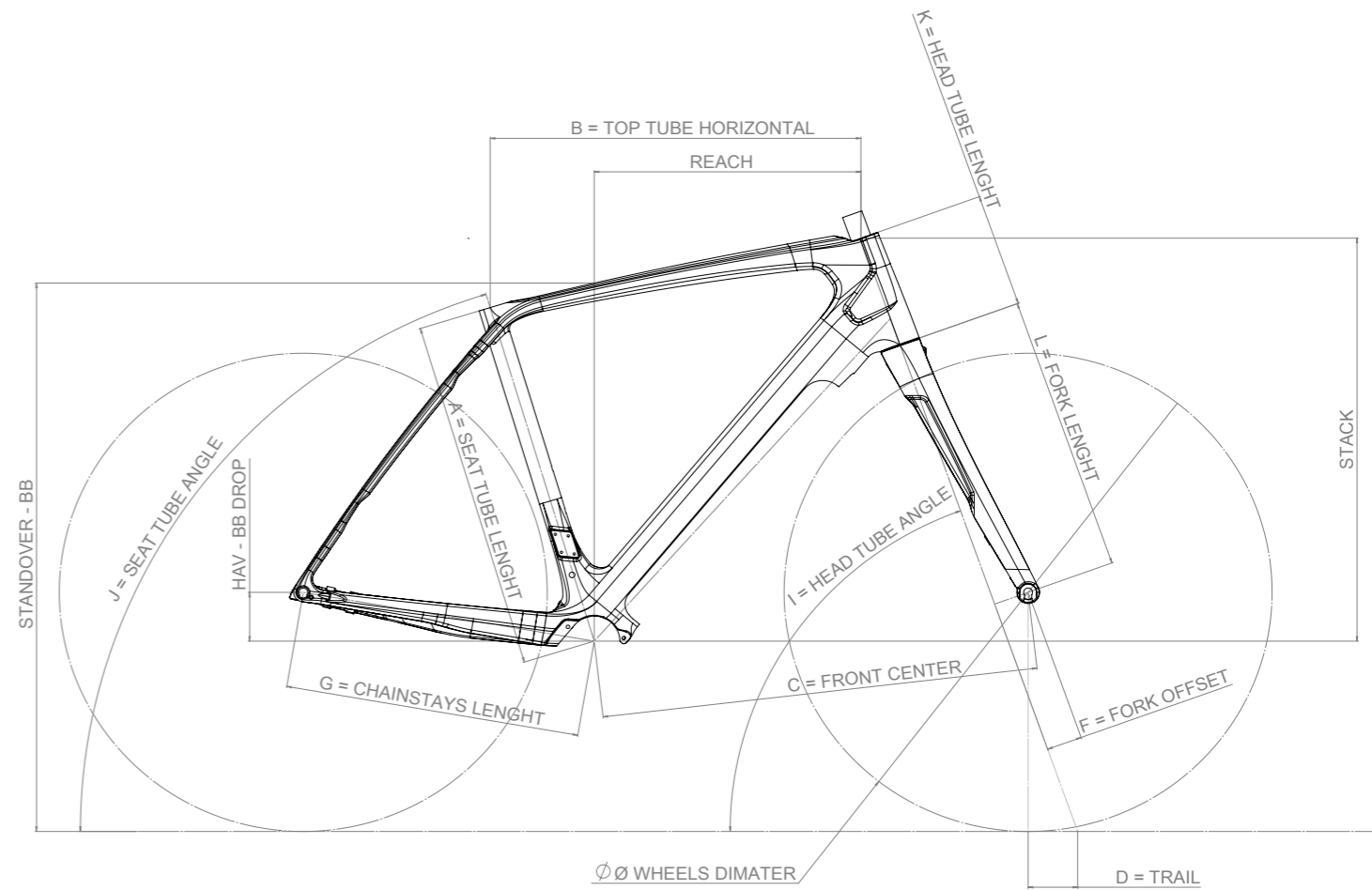
*Los tirantes están diseñados como dos olas que actúan como puntos de flexión, aumentando la elasticidad natural de la fibra de carbono en un 15%.*

Los tubos aplanados mejoran tanto la absorción vertical como la rigidez lateral, filtrando los impactos incluso a gran velocidad. El 3D WAVE ofrece una extraordinaria absorción de vibraciones sin añadir peso. Ruedas sobre aceras, alcantarillas o pistas irregulares, el 3D Wave será tu aliado.



# GEO ME TRY

E-URBAN



## E-765 GOTHAM GEOMETRY WHEELS DIAMETER IN MM : 700

	Stack (mm)	Reach (mm)	I (°) (mm)	J (°) (mm)	A (mm)	B (mm)	C (mm)	D (mm)	F (mm)	G (mm)	K (mm)	L (mm)	HAV (mm)
XS	530,0	355,0	70,3	74,0	470,0	507,0	577,0	72,0	50,0	420,0	111,5	395,0	70,0
S	554,0	365,0	70,3	74,0	490,0	524,0	595,5	72,0	50,0	420,0	137,0	395,0	70,0
M	578,0	375,0	70,3	73,0	510,0	552,0	614,0	72,0	50,0	420,0	162,5	395,0	70,0
L	602,0	385,0	70,3	73,0	535,0	569,0	632,5	72,0	50,0	420,0	188,0	395,0	70,0
XL	626,0	395,0	70,3	73,0	560,0	586,5	651,0	72,0	50,0	420,0	213,5	395,0	70,0



**MOUNTING / MONTAJE**

<b>CRANKSET / PEDALIER</b>	FSA ALLOY (XS-S 170 mm / M-L-XL 175 mm) BCD 104
<b>CHAINRING / PLATO</b>	FSA ALLOY 42T
<b>BB / CAJA DE PEDALIER</b>	FAZUA ISIS AXLE
<b>CHAIN / CADENA</b>	SHIMANO 10 S HG 54
<b>CASSETTE / CASSETTE</b>	SHIMANO DEORE 10 SPEED 11X42
<b>SHIFTERS / PALANCAS DE CAMBIO</b>	SHIMANO DEORE 10 S OPTICAL GEAR DISPLAY
<b>DERAILLEUR / DESVIADOR</b>	SHIMANO DEORE SGS
<b>BRAKES / FRENOS</b>	SHIMANO MT200 HYDRAULIC FLAT MOUNT
<b>ROTORS / PLATOS</b>	SHIMANO CENTERLOCK RT 54 F : 160 mm R : 160 mm
<b>THRU AXLE / EJE TRANSVERSAL</b>	SPEED RELEASE READY 142X12 R / 100 X 12 F
<b>MOTOR / MOTOR</b>	FAZUA EVATION 25 km/h (euro) 20 mph (US - CAN)
<b>SEATPOST / TIJA DEL SILLÍN</b>	LOOK LS3 ALLOY 272 mm 350 mm
<b>SADDLE / SILLÍN</b>	SELLE ITALIA NOVUS BOOST BROWN
<b>STEM / POTENCIA</b>	FSA VARIUS STEM -20/+40° (XS, S, M, L : 100 mm)
<b>H-BAR</b>	FSA COMET HB RISER 15 mm 740 mm
<b>PEDALS / PEDALES</b>	LOOK GEO TREKKING VISION
<b>WHEELS / RUEDAS</b>	SHIMANO RS 171
<b>TIRES / NEUMÁTICOS</b>	HUTCHINSON HAUSSMANN 700 X 40 BROWN (BIKE DELIVERED WITH INNER TUBE)
<b>MUDGUARDS / GUARDABARROS</b>	SKS SPEEDROCKER REMOVABLE
<b>SMARTPHONE HOLDER / SOPORTE PARA MÓVIL</b>	SKS COMPIT + UNIVERSAL COVER
<b>WEIGHT / PESO</b>	15.8 kg* (SIZE M) * ESTIMATE



## E-765 GOTHAM

**+ DESIGNED FOR LIGHTNESS,  
STURDINESS AND COMFORT**

FULL-CARBON FRAME AND FORK  
INTEGRATED MOTOR  
LEATHER HANDGRIPS

**+ DESIGNED FOR SAFETY**

GEO TREKKING VISION PEDALS  
REFLECTIVE TIRES AND STICKERS

**+ DESIGNED FOR VERSATILITY**

15% MORE FLEXIBLE SEATSTAYS: 3D DOUBLE WAVE  
REMOVABLE MUDGUARDS  
ADJUSTABLE STEM  
PHONE HOLDER

**+ MADE BY LOOK**

DEVELOPED AND MANUFACTURED  
IN OUR LOOK FACTORIES

**+ LIGEREZA, RESISTENCIA  
Y COMODIDAD**

CUADRO Y HORQUILLA DE CARBONO  
MOTOR INTEGRADO  
PUÑOS DE CUERO

**+ ELEMENTOS DE SEGURIDAD**

PEDALES GEO TREKKING VISION  
NEUMÁTICOS Y ADHESIVOS REFLECTANTES

**+ VERSATILIDAD**

TIRANTES 15% MÁS FLEXIBLES: 3D DOUBLE WAVE  
GUARDABARROS EXTRAÍBLES  
POTENCIA REGULABLE  
SOPORTE DE TELÉFONO

**+ MADE BY LOOK**

DESARROLLADA Y FABRICADA EN NUESTRAS  
INSTALACIONES LOOK



### CONTACT

**LOOK CYCLE INTERNATIONAL**  
27 Rue du Docteur Lévêillé - CS90013  
58028 NEVERS CEDEX

### Global Communication Manager

Marie GUILLET  
mguillet@LOOKcycle.fr

### CREDITS

#### Photographer

Fabien Boukla - Activ' Images  
Jean-philippe Ehrmann - Studio 14

The E-765 GOTHAM is delivered with LOOK GEO TREKKING VISION pedals.  
The E-765 GOTHAM is fitted with LOOK GEO CITY GRIP VISION pedals in all catalogue visuals.

La E-765 GOTHAM incluye con pedales LOOK GEO TREKKING VISION.  
LA E-765 GOTHAM se equipa con pedales LOOK GEO CITY GRIP VISION en todas las imágenes del catálogo.

**LOOK CYCLE INTERNATIONAL**  
Copyright © 2020 - All rights reserved

**#RIDEYOURDREAM**

**[lookcycle.com](http://lookcycle.com)**